

世界のスタバを飲み比べよう♪
スターバックス英会話



セインです😊

『海外旅行での楽しみは何ですか？✨』

観光はもちろんですが、
世界中の**おいしい食べ物**を食べるのも
海外旅行の醍醐味ですよな😊

気軽なファストフードを
利用する方も
いらっしゃると思いますが、

実は世界中にある**スターバックス**でも、
英語と日本では
言い方が違うものがありますよ ✨💡



また、海外にも日本にも
各国限定の食べ物や飲み物を
楽しむのも♪
醍醐味の一つですよね ✨ 😊



海外でも、
おいしいものを安心して、
そして旅行も目いっぱい楽しめるように♪ 😊

今回は【スターボックスでの英会話】を
まとめさせていただきましたよ 🌈 😊

スターボックスにいくと
いつもと違うおしゃれな
日常な気がしてワクワクしますが 💡

カラフルなドリンクだけは
アメリカ人の私がいうのもなんですが、
カラダに悪そうですね 😊 笑



解説の部分にある
右のマークを押すと
音声でも復習ができますよ😊



英語の音声を聞きながら
復習すると、
店員さんと英語で会話しているような、
リアルな英会話も
身に付けることができますよ✨😊



また、**家族**と一緒に
『今何を注文したでしょう？ 😊』など、
クイズとして使っても
さらに英会話が
楽しく身に付けられますよ♪

世界のスターバックスを飲み比べ♪笑
🌈 Let's Smile English 🌈




英語でスターバックスを 注文してみよう♪



まずはスターバックスの店員さんから
始めに聞かれる ✨💡

「何になさいますか」
「ご注文をお伺いします」

という英会話フレーズを
ご紹介していきます 😊



英語でスターバックスを 注文してみよう♪

色々な言い方がありますが ✨💡
全て同じ意味で使われていますよ! 😊



「何になさいますか」「ご注文をお伺いします」



What would you like?




What can I get you?



What can I get for you?



Are you ready to order?



英語でスターバックスを 注文してみよう♪



次に注文するときのフレーズを
ご紹介します ✨💡

「〇〇をください」
「〇〇がほしいです」

という英会話フレーズを
ご紹介していきます 😊



英語でスターバックスを 注文してみよう♪

色々な言い方がありますが ✨💡
全て同じ意味で使われていますよ♪ 😊



「〇〇をください」「〇〇がほしいです」
注文したいものを
後に続けて伝えてみてくださいね♪




I'll have ~



Can I get ~?



Can I have ~?



英語でスターバックスを 注文してみよう♪

他にもこんな伝え方ができますよ😊



同じように注文したいものを
後に続けて伝えてみてくださいね♪😊



I'd like ○○.

(○○がほしいです)



Can I get ○○? / Could I get ○○?

(○○をいただけますか)

レストランでも注文の際に使える
便利なフレーズですよ✨



実際にスターバックスを 注文してみよう♪

実際のスターバックスのドリンクを入れて
伝えてみましょう♪😊



I'd like a mocha frappuccino.

(モカフラペチーノを1つください。)



Can I have a pistachio latte?

(モカフラペチーノを1つください。)



サイズを英語で伝えてみよう♪



スターバックスのドリンクは
日本でもサイズの伝え方が
独特ですが ✨💡

アメリカでは日本にない
サイズもありますよ 😊

次で詳しくご紹介していきますね 😊




サイズを英語で伝えてみよう♪

スターバックスのドリンクの
サイズはこのようになっていますよ♪😊

呼び名	サイズ	ml	oz
Short (ショート)	小 (Small)	240ml	8oz
Tall (トール)	中 (Medium)	350ml	12oz
Grande (グランデ)	大 (Large)	470ml	16oz
Venti (ベンティ)	特大 (Extra Large)	590ml	20oz
Trenta (トレンタ)	巨大 (XXL)	916ml	31oz

アメリカ全土のスターバックスでは、
日本にはない最大サイズの
Trenta(トレンタ)があります 😊

スターバックスの本社がある
シアトルに長く住んでいる人には
お馴染みのサイズです♪



サイズを英語で伝えてみよう♪

アメリカ人はたくさん飲むことが多いので💡
ショートサイズを注文することが少なく、
メニューには載っていないことが多いですよ😊



Short

(ショート)



Tall

(トール)



Grande

(グランデ)



Venti

(ベンティ)




Trenta

(トレンタ)



呼び名	サイズ	ml	oz
Short (ショート)	小 (Small)	240ml	8oz
Tall (トール)	中 (Medium)	350ml	12oz
Grande (グランデ)	大 (Large)	470ml	16oz
Venti (ベンティ)	特大 (Extra Large)	590ml	20oz
Trenta (トレンタ)	巨大 (XXL)	916ml	31oz



実際にスターバックスの サイズを伝えてみよう♪



店員さんから
「どのサイズにいたしますか？」
と聞かれるときには
What size?
と言われることが多いですね😊



店員さん: **What size?**
(どのサイズにいたしますか?)



Grande, please.
(グランデをお願いします)



サイズを英語で伝えてみよう♪

エスプレッソの注文のときには
こちら参考にしてみてくださいね♪😊



Solo


(ソロ)



Doppio = double espresso

(ドッピオ)

「solo」はエスプレッソ1杯、
「doppio」はダブルの意味で
使われていますよ✨😊



アイスにするかホットにするか を英語で伝えてみよう♪

ドリンクがホットかアイスかも
大切な情報ですね♪😊

色々な言い方がありますが✨💡
全て同じ意味で使われていますよ♪😊




「ホットとアイス、どちらになさいますか」



Which do you prefer, hot or cold?



Would you like hot coffee or iced coffee?



アイスにするかホットにするか を英語で伝えてみよう♪

色々な言い方がありますが ✨💡
全て同じ意味で使われていますよ♪ 😊



「ホット/アイスをください」「アイス〇〇がほしいです」
注文したいほうを
伝えてみてくださいね♪



Hot, please.

(ホットをお願いします)



An iced soy latte, please.

(冷たいソイラテをお願いします)



実際にアイスにするか
ホットにするかを伝えてみよう♪



店員さんとの英会話を
実際に見ていきましょう♪😊




店員さん: **Which do you prefer, hot or cold?**

(ホットとアイス、どちらになさいますか)



An iced soy latte, please.

(冷たいソイラテをお願いします)



海外限定のスターバックス ドリンクをご紹介します♪



「コットンキャンディフラペチーノ」

アメリカ限定の
綿あめ味のフラペチーノです ✨

バニラ味のフラペチーノに
ラズベリソースが入っているので、
見た目もアメリカらしい
メニューになっていますよ 😊




海外限定のスターバックス ドリンクをご紹介します♪



「カスタードプリンコーヒーフラペチーノ」

こちらは、韓国限定のメニューです😊
カスタードプリンとコーヒーを使っている
フラペチーノです✨

カスタードプリンの甘みと、
コーヒーの苦さが合わさったら
おいしいこと間違いないですね😁



海外限定のスターバックス ドリンクをご紹介します♪



「モカココナッツフラペチーノ」

こちらはハワイ限定のフラペチーノですよ😊

コーヒーベースのフラペチーノに
ココナッツシロップと
ココナッツフレークが入っています✨

南国のハワイらしい
メニューですね♪😋

