


世界のスタバを飲み比べよう♪
スターバックス英会話

VOL.2



セインです😊



『海外旅行での楽しみは何ですか？✨』

観光はもちろんですが、
世界中の**おいしい食べ物**を食べるのも
海外旅行の醍醐味ですよね😊



気軽なファストフードを
利用する方も
いらっしゃると思いますが、

実は世界中にある**スターバックス**でも、
英語と日本では
言い方が違うものがありますよ ✨💡



また、海外にも日本にも
各国限定の食べ物や飲み物を
楽しむのも♪

醍醐味の一つですよね ✨ 😊

海外でも、

おいしいものを安心して、

そして旅行も目いっぱい楽しめるように♪ 😊

今回は【スターボックスでの英会話】を
まとめさせていただきましたよ 🌈 😊

スターボックスにいくと
いつもと違うおしゃれな
日常な気がしてワクワクしますが 💡

カラフルなドリンクだけは
アメリカ人の私がいうのもなんですが、
カラダに悪そうですね 😊 笑



解説の部分にある
右のマークを押すと
音声でも復習ができますよ😊

英語の音声を聞きながら
復習すると、
店員さんと英語で会話しているような、
リアルな英会話も
身に付けることができますよ✨😊

また、**家族**と一緒に
『今何を注文したでしょう？ 😊』など、
クイズとして使っても
さらに英会話が
楽しく身に付けられますよ♪

世界のスターバックスを飲み比べ♪笑
🌈 Let's Smile English 🌈



カプチーノの注文を 英語で伝えてみよう♪

カプチーノの注文のときには
こちら参考にしてみてくださいね♪😊



カプチーノを注文した時は
店員さんから「ウェットにするか
ドライにするか」を聞かれますよ✨😊



Would you like your cappuccino wet or dry?

(ウェットかドライどちらがよろしいですか?)

カプチーノの注文を 英語で伝えてみよう♪

カプチーノのウェットとドライというのは
ミルクの割合を表していますよ😊




ウェットと注文すると💡

泡立っているフォームミルクが少なめになり
温かいミルクを多めになるので、
飲んだ感じがとろっとしていますよ😊

ドライと注文すると💡

フォームミルクが多めになり
温かいミルクが少なめになるので、
飲んだ感じが、ふわっとなりますよ😁



カプチーノの注文を 英語で伝えてみよう♪

カプチーノの注文のときには
こちら参考にしてみてくださいね♪😊



店員さん: **Would you like your cappuccino
wet or dry?**

(カプチーノのフォームミルクは多め少なめ、
どちらになさいますか)



Normal is fine.

(普通でお願いします)




A wet cappuccino, please.

(多めてください)



Dry, please.

(少なくしてください)



カフェインの量を 英語で伝えてみよう♪



カフェインが多めにほしい時は、
追加料金をすると
コーヒーを追加することができますよ😊
そんなときは
次のようにお願いしてみましょ。



Can I get an extra shot?

(エスプレッソを1ショット
追加で入れていただけますか)



カフェインの量を 英語で伝えてみよう♪



カフェインを少なくしてほしい時は、
decaf もしくは caffeine-free
を使って伝えることができますよ 😊



Can I get a decaf latte?

(デカフェのラテをいただけますか)



Do you have caffeine-free drinks?

(カフェインなしの飲み物がありますか)



店員さんに英語で 名前を伝えよう♪



Starbucksでは注文の受け取りの際、
名前を呼んでくれるので
店員さんから名前を尋ねられますよ♪😊

「お名前を教えてくださいませんか？」




What's your name?



May I have your name?



Your name, please?



店員さんに英語で 名前を伝えよう♪



名前を尋ねられたら、
下の名前のファーストネームを
伝えてくださいね♪😊




I'm Lisa.

(私はリサです)



My name is Ken.

(名前はケンです)



実際に名前を店員さんに 英語で伝えてみよう♪



店員さんとの英会話を
実際に見ていきましょう♪😊




May I have your name?

(お名前をお願いします)



My name is Ken.

(名前はケンです)



店員さんに英語で 名前を伝えよう♪



名前のスペルを確認されることがありますが💡
そんなときはアルファベットで
答えてみましょう😊




店員さん: **How do you spell your name?**

(お名前のスペルをお願いします)



M-I-K-A, Mika.

(M-I-K-A、ミカです)



店内か持ち帰りか 英語で伝えてみよう♪



店内を利用するか持ち帰りをするか💡

食事の時によく使われる
英会話フレーズですね✨😊

ぜひいろんな場所で使えるので
覚えておいてくださいね♪

次で詳しくご紹介していきましょう😊



店内か持ち帰りか 英語で伝えてみよう♪



店員さん: **For here or to go?**

(店内でお召し上がりですか、持ち帰りでしょうか)




For here, please.

(店内でお願いします)



To go, please.

(テイクアウトでお願いします)




お会計を英語で やり取りしてみよう♪




お会計の前によく使われる💡
英会話フレーズをご紹介しますね✨😊

ぜひいろんな場所で使えるので
覚えておいてくださいね♪

次で詳しくご紹介していきましょう😊



お会計を英語で
やり取りしてみよう♪



店員さん: **Anything else?**
(以上でよろしいでしょうか)



That's all, thank you.
(以上です、ありがとうございます)



Actually, I want a blueberry scone, too.
(やっぱりブルーベリースコーンも1つください)

他にも使える♪

スターバックス英会話フレーズ集



他にもスターバックスでよく使われる
英会話フレーズをまとめてみましたよ ✨😊

ぜひ世界のスターバックスで
使ってみてくださいね♪

次で詳しくご紹介していきます😊



他にも使える♪

スターバックス英会話フレーズ集



Can I have my frappuccino without whipped cream?

(フラペチーノのクリームを抜いていただけますか)



Can I have my drink with extra whipped cream?

(ドリンクのクリームを多めにしていただけませんか)

他にも使える♪

スターバックス英会話フレーズ集



Would you add a pump of sugar-free vanilla syrup?

(フラペチーノのクリームを抜いていただけますか)



Can I have my coffee lightly sweetened?

(甘さ控えめのコーヒーにしていきたいです)

他にも使える♪

スターバックス英会話フレーズ集



Could you make it with soy milk ?


(代わりに豆乳を入れていただけますか?)



Would you add almond milk instead?

(代わりにアーモンドミルクを入れていただけますか?)

ココナッツミルクに変更するだけでも
いつものコーヒーがクリーミーになって
おすすめですよ😊



海外限定のスターバックス ドリンクをご紹介します♪




「スモア・フラペチーノ」

今度はアメリカの限定のフラペチーノです 😊

スモアとはアメリカの家庭でもよく食べられる人気のデザートですよ ✨

焼きマシュマロとチョコレートを挟んだ
甘いもの好きにはたまらない
メニューですね! 😊



海外限定のスターバックス ドリンクをご紹介します♪



「ドウルセ・デ・レチェフラペチーノ」

アルゼンチン限定のフラペチーノです😊

南米の伝統のお菓子をイメージした
フラペチーノですね✨

キャラメルのような
甘さが特徴ですよ♪😄



海外限定のスターバックス ドリンクをご紹介します♪



「バナナスプリット・フラペチーノ」

メキシコ限定のフラペチーノです 😊

上に砕いたワッフルコーンをトッピングするのが
おすすめですよ ✨

バナナとチョコの組み合わせは
美味しいですね! 😊

