


毎日の日常で英会話を楽しむ♪
一日ワンフレーズ英会話

朝の英会話編



How are you?




セインです😊

『忙しくて時間が取れず、
なかなか英語の勉強ができません』

生徒様からのご相談を頂き、
短い時間でも
英会話が取り入れられるように✨💡

今回は日常の朝のシーンを
英会話にした
【朝のワンフレーズ英会話】を
お届けします😊



英会話のフレーズを
マネしながら行う、
シャドーイングをすることで ✨




実際の英会話でも使えるフレーズが
【ワンフレーズ】で
覚えることができますよ 😊

そしてこのマニュアルは
一度にすべてやるのではなく 💡

毎日ワンフレーズずつすることが
ポイントです♪

英会話は継続することが
大切なので ✨
気軽に取り入れられることが
一番ですので 😊





英会話は毎日【ワンフレーズだけ】でも
学習するだけで、
十分効果があるので安心してくださいね😊

さらに英会話は日常生活に
取り入れることで
自然と覚えやすくなるので✨



ぜひ普段の生活のときに
一緒に英語で言うと効果的です😊

動作と併せることで
体でも覚えることができますよ♪



マニュアルの中にある
赤い再生マークを押すと
音声も聞くことができますよ♪

音声を一緒に聞きながら
見ていただくと、
英語のリスニングにも効果があります😊


リラックスして楽しく
ご自身のペースで
学習していただければと思います😊

おうちでも一緒に♪
英会話を楽しみましょう😊

日常の中で気軽に♪👩👧👦
🌈 Let's Smile English 🌈



朝のワンシーンを 英語にしてみよう☆



英会話は机に向かって学習するのではなく💡

楽しみながら♪

そして日常に関わることだとさらに

自然と覚えやすくなります😊



ぜひ一日ワンフレーズずつでも

日常のシーンと一緒に

英語にしてみてくださいね♪

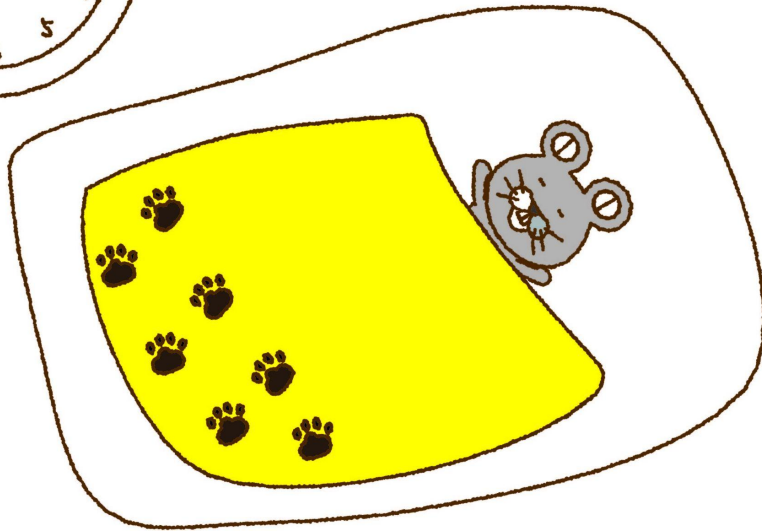





I wake up.

目が覚める





I get out of bed.

布団 から 出る

get out of~ で
「~から抜け出す」という意味ですよ♪






I open the curtains.

カーテンを開ける





**I close the
window/ shutter.**

窓/ 雨戸 を閉める

カメラで写真を撮る為の「シャッター」も
同じ[shutter]を使いますよ♪





I make the bed.

ベッドを整える

bedmaking はベッドを整える
という名詞になりますよ♪





**I take off
my pajamas.**

パジャマを脱ぐ

take off は飛行機が離陸する
という意味もありますよ♪





I fold my pajamas.

パジャマをたたむ

fold は折りたたむ
という意味です♪





**I go to the
bathroom.**

トイレに行く

お風呂とトイレがほとんど一緒にあるので
トイレを「bathroom」と呼びますが
イギリスでは「restroom」「lavatory」ということ
が多いですよ♪





I flush the toilet.

トイレの水を流す

観光地でもよく見かけるフレーズなので
覚えておくと便利ですよ😊





I brush my teeth.

歯を磨く






**I rinse out my
mouth.**

口をすすぐ

rinse はすすぐという意味ですが、
洗い流すという意味もありますよ♪





I shave.

ひげをそる



いかがでしたか？



気軽にできるように✨

まずは朝起きてからの英会話フレーズを
10日分ご紹介しました😊

ちょっとしたことを
変えるだけで、英会話も
楽しく覚えることができるので♪

ぜひ日常生活の中に
少しずつ英会話を
取り入れてみてくださいね😊

おうちでも気軽に♪
楽しみながら英会話を
一緒に学んでいきましょう🌈👨👩👧

